

HONDA ACCORD




Honda ist bekannt
dafür, komplexe
Konstruktions-
aufgaben mit großer
Kreativität zu lösen.



Diese Broschüre
informiert Sie über
die technischen
Innovationen des
neuen Accord und all
jene Details, denen er
seine besondere
Attraktivität verdankt.



HONDA



*Schwenkbare Kopfstützen
vorn: Ein weiteres Plus für
Ihre Sicherheit.
(Accord LS, ES und SR.)*



*Zahlreiche Einstellvarianten
ermöglichen Ihnen eine
optimale Sitzposition.
Die Modelle LS, ES und SR
bieten eine elektrische
Höhenverstellung des
Fahrsitzes.*

*Licht und Luxus auch für
die Passagiere im Fond
(Serienmäßig im Accord
LS, ES und SR)*



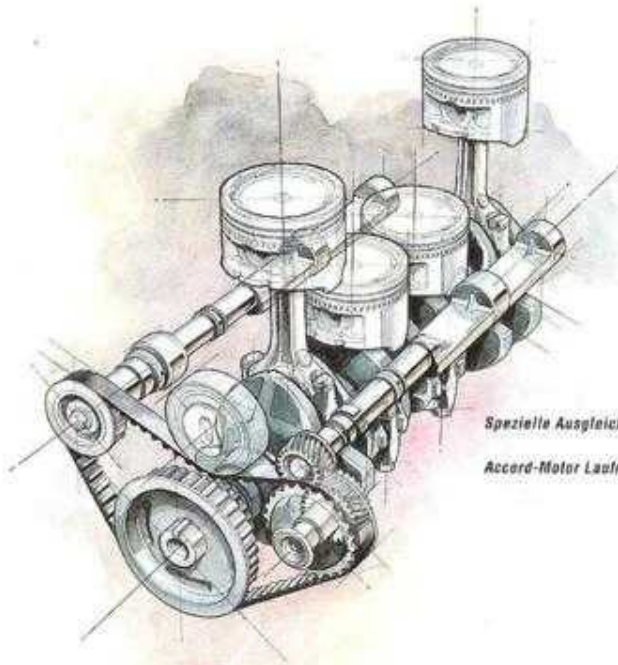
Der Komfort einer Limousine definiert sich nicht allein durch perfekte Sitze. Die aerodynamische Karosserie, verbunden mit einer hydraulischen Motoraufhängung und der paßgenauen Fertigung gewährleistet Ihnen beim Accord ein absolutes Minimum an Geräusentwicklung, Vibrationen und Erschütterungen. Und das auf jedem Straßenbelag.

*Optimale Luftströmungs-
verhältnisse im Innenraum
sorgen für hohen
Luftdurchsatz und damit
ermüdungsfreies Fahren.
Drehregler steuern das
vielseitige Heizungs- und
Belüftungssystem.*

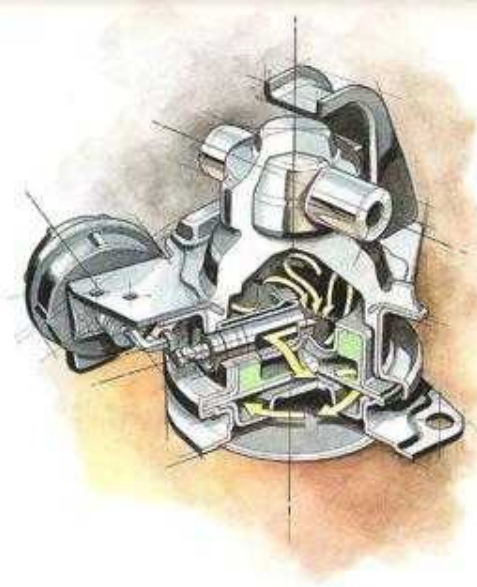


Bild abweichend von der Originalausstattung

Eine hydraulisch gedämpfte Motoraufhängung verhindert die Übertragung von Vibrationen auf den Innenraum.




Spezielle Ausgleichswellen verleihen dem Accord-Motor Laufruhe im gesamten Drehzahlbereich.



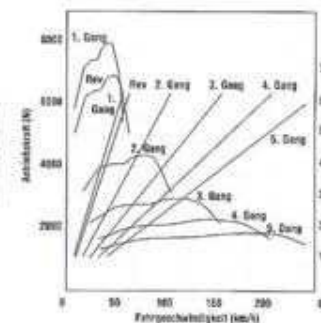
Von der Formel 1 für die Straße

Alle Honda-Automobile profitieren unmittelbar von Hondas Erfolgen in der Formel 1. Dort, wo den Rennwagen hinsichtlich Chassis und Fahrwerk das Äußerste abverlangt wird, gewinnen Hondas Ingenieure wesentliche Erkenntnisse für die Straßenfahrzeuge. Und natürlich braucht man in der Formel 1 Motoren, die aus jedem Tropfen Treibstoff das Maximum herausholen. Diese Eigenschaft finden Sie auch im neuen Accord wieder, dessen Motor ebenso temperamentvoll wie verbrauchsgünstig ist.

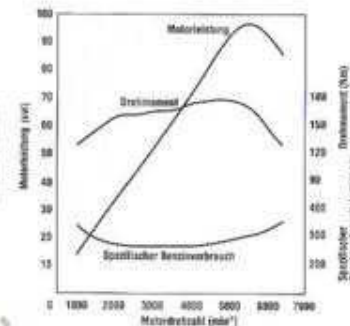
Accord 2.0i, 131PS Fahrleistungskurven (Automatik) S, LS, ES



Accord 2.0i, 131PS Fahrleistungskurven (Schaltgetriebe) S, LS, ES




Accord 2.0i, 131PS Motorleistungskurve S, LS, ES



Übersetzungs- und Drehmomentverhältnisse

Gut abgestufte Getriebeübersetzungen und ein hohes Drehmoment sorgen für eindrucksvolle Beschleunigung im mittleren Drehzahlbereich.

Starke Türholme erhöhen den Seitenaufprallschutz.



*Licht im Dunkel für Ihre
Sicherheit: Rote
Warnleuchten signalisieren
geöffnete Türen.
(Accord LS, ES und SR)*

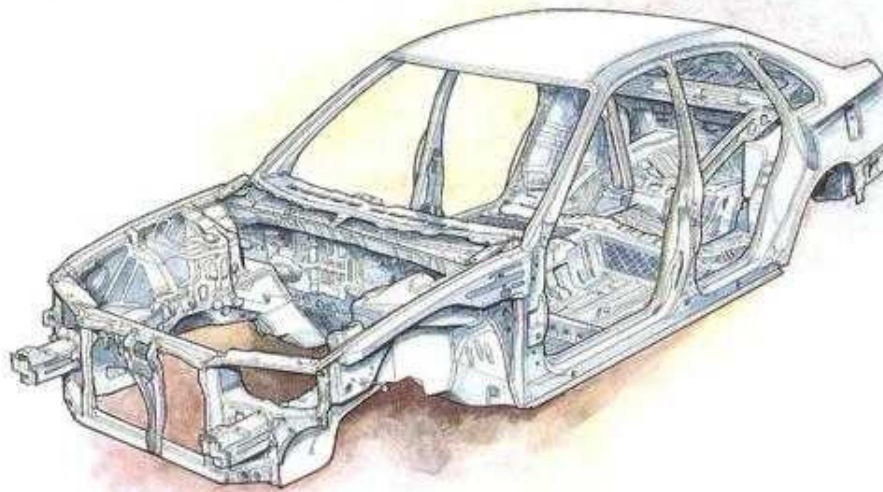


*Bei den Modellen LS
(96 kW), ES und SR ist der
SRS-Airbag auf Fahrer- und
Beifahrerseite serienmäßig.
SRS-Airbag auf der Fahrer-
seite serienmäßig beim
2.0i und 2.0i LS (85 kW),
optional beim 2.0i S.*



*Höhenverstellbare
Sicherheitsgurte für mehr
Komfort und Sicherheit.*

*Front- und Hecksektion
sind bei einem starken
Aufprall auf progressive
Verformung ausgelegt und
halten dadurch die
Stoßenergie vom
Innenraum fern.*



Mit Aluminiumfelgen aus dem Honda
Zubehör-Sortiment geben Sie Ihrem
Accord eine weitere persönliche Note.
(Beim Accord SR serienmäßig.)



Die Honda-Klimaanlage ist bei den
Modellen ES und SR serienmäßig. Für
andere Modelle ist sie im Rahmen des
Zubehörprogramms erhältlich.

Das Ambiente

Den Accord können Sie ganz nach Ihrem
eigenen Geschmack gestalten.
Sie haben die Wahl zwischen vielen
Fahrzeugfarben. Die Stoffe harmonieren mit
der jeweiligen Fahrzeuglackierung und sind
damit ein weiterer Mosaikstein in dem
gelungenen Design.

Graphite Schwarz Tricot
2.0i/2.0i S

Graphite Schwarz Moquette
2.0i LS

Graphite Schwarz Moquette
2.0i ES

Graphite Schwarz Moquette
2.3i SR

Rosenholzdekor im Accord LS, ES und SR.



Eine klappbare Abdeckung verbirgt das Stereo-Cassettensradio des Accord LS, ES und SR vor neugierigen Blicken. Alle Modelle werden durch die integrierte Honda-Wegfahrsperre gesichert. Im Accord ES sorgt die Komfortverriegelung, mit der Sie automatisch alle Fenster und das Schiebedach schließen können, für zusätzliche Sicherheit.




In den Accord-Modellen ES und SR verbesserte geschickt positionierte Hochtöner den Stereo-Effekt und die Brillanz des erstklassigen Radio-Cassettensystems. Alle Accord-Modelle sind serienmäßig mit einer Motorantenne ausgerüstet.



Modell	2.0i	2.0i LS (85 kW)	2.0i S	2.0i LS (96 kW)	2.0i ES	2.3i SR
Außenlackierung	Polsterfarbe/Polsterart					
Brighton Blau Metallic B65M	Graphite Schw. Tricot	Graphite Schw. Moquette	Graphite Schw. Tricot	Graphite Schw. Moquette	—	—
Serene Silber Metallic NH567M	Graphite Schw. Tricot	Graphite Schw. Moquette	Graphite Schw. Tricot	Graphite Schw. Moquette	Graphite Schw. Moquette	Graphite Schw. Moquette
Phantom Grau Pearl NH561P	Graphite Schw. Tricot	Graphite Schw. Moquette	Graphite Schw. Tricot	Graphite Schw. Moquette	Graphite Schw. Moquette	Graphite Schw. Moquette
Beaujolais Rot Pearl R89P	Graphite Schw. Tricot	Graphite Schw. Moquette	Graphite Schw. Tricot	Graphite Schw. Moquette	Graphite Schw. Moquette	Graphite Schw. Moquette
Woodland Grün Pearl G81P	—	Graphite Schw. Moquette	—	Graphite Schw. Moquette	Graphite Schw. Moquette	Graphite Schw. Moquette

Außenlackierung Honda bietet bestens verarbeitete Lacke an, die auf Wasserbasis hergestellt sind und dadurch die Umwelt weniger belasten.



Technische Daten und Ausstattungsmerkmale

Technische Daten	2.0i	2.0i LS (85 kW)	2.0i S	2.0i LS (96 kW)	2.0i ES	2.3i SR
MOTOR						
1997 ccm 85 kW (115 PS)	*	*				
1997 ccm 96 kW (131 PS)			*	*	*	
2259 ccm 116 kW (158 PS)						*
wassergekühlter, 4 Zylinder-Reihenmotor, vorn quer eingebaut mit einzeln überliegender Nockenventile	*/-	*/-	*/-	*/-	*/-	*/-
elektronisch gesteuerte Benzineinspritzung PGM-FI	*	*	*	*	*	*
Hubraum (Steuerformel) in ccm	1997	1997	1997	1997	1997	2259
Bohrung x Hub in mm			85 x 88			87 x 95
Verdichtungsverhältnis	9,0:1	9,0:1	9,5:1	9,5:1	9,5:1	9,8:1
maximale Leistung in kW (PS) 5-Gang-Schaltgetriebe/ 4-Gang-Automatik, gemessen nach DIN 88/195/EEC						
85 kW (115 PS) bei 5.300 min ⁻¹	*	*				
96 kW (131 PS) bei 5.400 min ⁻¹			*	*	*	
116 kW (158 PS) bei 5.800 min ⁻¹						*
maximales Drehmoment						
172 Nm bei 4.200 min ⁻¹	*	*				
178 Nm bei 4.800 min ⁻¹			*	*	*	
206 Nm bei 4.500 min ⁻¹						*

KRAFTÜBERTRAGUNG

Frontantrieb über Doppelgeleik-Antriebswellen, vollsynchronisiertes 5-Gang-Schaltgetriebe mit Mittelschaltung und Einschleiben-Trockenkupplung/4-Gang-Automatik mit elektronisch gesteuerter Wandler-Überbrückung	*/-	*/-	*/0	*/0	*/0	*/-
---	-----	-----	-----	-----	-----	-----

KAROSSERIE

selbsttragende Ganzstahl-Karosserie mit Sicherheitspassagierzelle	*	*	*	*	*	*
---	---	---	---	---	---	---

LENKUNG

geschwindigkeitsabhängige Zahnstangen-Servolenkung	*	*	*	*	*	*
Wendekreis in m			11,8			
Lenkardumdrehung (Anschlag/Anschlag)			3,1			

BREMSSYSTEM

hydraulisches Zweikreis-Bremssystem mit diagonaler Aufteilung und Bremskraftverstärker, 4 Scheibenbremsen (vorn innenbelüftet)	*	*	*	*	*	*
ABS	0*	*	*	*	*	*
mechanische Handbremse auf die Hinterräder wirkend	*	*	*	*	*	*

FAHRWERK

Double-Wishbone-Einzelradauführung mit Schraubfedern und Stabilisator	*	*	*	*	*	*
---	---	---	---	---	---	---

ABMESSUNGEN

Länge x Breite x Höhe (in mm)			4675 x 1715 x 1380			
-------------------------------	--	--	--------------------	--	--	--

Technische Daten	2.0i	2.0i LS (85 kW)	2.0i S	2.0i LS (96 kW)	2.0i ES	2.3i SR
GEWICHTE						
zulässiges Gesamtgewicht in kg (Schaltgetriebe/Automatik)	1820		1820/1880		1880	
Leergewicht in kg (Schaltgetriebe/Automatik)	1240/-	1300/-	1295/1325	1300/1330	1335/1365	1320/-
Zuladung in kg (Schaltgetriebe/Automatik)	580/-	520/-	525/555	520/550	485/515	560/-
Dachlast in kg	75					
Kofferraumgröße nach VDA-Norm (in Liter)	405					

ELEKTRIK

Zündung: voll-elektronische Transistorzündung	*	*	*	*	*	*
Lichtmaschine: 12 Volt - 70 A	*	*	*	*	*	*
Batterie: 12 Volt - 57 Ah	*	*	*	*	*	*

REIFEN/FELGEN

Reifengröße	185/70 R14 88H	185/65 R15 88H		195/60 R15 87V
Felgenreife	5 J x 14	5 1/2 J x 15		5 1/2 J x 15

KRAFTSTOFFVERBRAUCH¹⁾/TANKINHALT

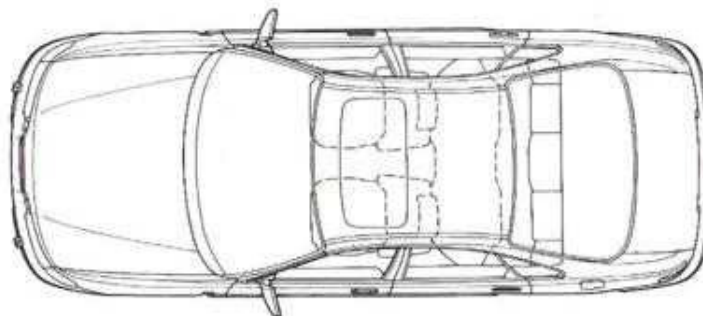
Verbrauch in Liter, Superbenzin ungerührt (DIN 51607)				
90 km/h (Schaltgetriebe/Automatik)	6,5/-	6,9/ 7,1		6,9/-
120 km/h (Schaltgetriebe/Automatik)	8,0/-	8,3/ 8,5		8,6/-
Stadtzyklus (Schaltgetriebe/Automatik)	10,2/-	11,1/ 11,9		11,1/-
Tankinhalt (in Liter)	65			

¹⁾Kraftstoffverbrauch nach 80/1266/EWG. Die angegebenen Kraftstoffverbrauchswerte würden nach einem genormten Prüfverfahren ermittelt. Diese Verbrauchswerte bieten dem Kaufinteressenten eine Grundlage für den Vergleich verschiedener Kraftfahrzeugtypen. Je nach Fahrweise, Straßen- und Verkehrsverhältnissen, Umwelteinflüssen und Fahrzeugzustand können sich in der Alltagspraxis Verbrauchswerte ergeben, die von den nach dieser Norm ermittelten Werten abweichen.

FAHRLEISTUNGEN

Höchstgeschwindigkeit in km/h (Schaltgetriebe/Automatik)	197/-	200/200		216/-
Beschleunigung 0 - 100 km (Schaltgetriebe/Automatik)	10,8/-	10,2/12,0		8,3/-

* Serienausstattung 0 Option - nicht vorhanden * nur in Verbindung mit Glas-Hub-Schiebedach



Ausstattung	2.0i	2.0i LS (85 kW)	2.0i S	2.0i LS (96 kW)	2.0i ES	2.3i SR
ALLGEMEIN						
Airbag auf der Fahrerseite	*	*	0	*	*	*
Airbag auf der Beifahrerseite	*	*		*	*	*
geringerer 3-Wege-Katalysator	*	*	*	*	*	*

AUSSEN

Außenspiegel, elektrisch verstellbar/beheizt	-/-	*/-	*/-	*/-	*/*	*/*
Color-Verglasung/Frontscheibe mit Blend-Schutzstreifen	*/-	*/*	*/-	*/*	*/*	*/*
Doppelrohrauspuff			*	*	*	*
Glas-Hub-Schiebedach, elektrisch bedienbar	0*	*	*	*	*	*
Heckscheibe, beheizbar	*	*	*	*	*	*
Hohlraumkondensierung	*	*	*	*	*	*
Metallic-/Pearl-Lackierung (gem. Farbkarte)	*	*	*	*	*	*
Leichtmetallfelgen	0	0	0	0	0	*
Radioabblenden	0	*	*	*	*	*
Scheibenwischer mit 2 Geschwindigkeiten und Intervallschaltung	*	*	*	*	*	*
Scheinwerfer-Höhenverstellung, elektrisch	*	*	*	*	*	*
Scheinwerfer-Waschanlage			*	*	*	*
Steinschlagschutz	*	*	*	*	*	*
Stoßfänger, in Wagenfarbe lackiert	*	*	*	*	*	*
Unterbodenschutz	*	*	*	*	*	*
Wegfahrsperre	*	*	*	*	*	*

INNEN

Ablageflächen						
Kartentasche in Beifahrer-/Fahrer-Tür	*/*	*/*	*/*	*/*	*/*	*/*
Mittelkonsole mit Rosenholzdekor	*/-	*/*	*/-	*/*	*/*	*/*
Drehzahlmesser	*	*	*	*	*	*
Fensterheber, elektrisch bedienbar vorn/hinten	*/*	*/*	*/*	*/*	*/*	*/*
Kindersicherung an den hinteren Türen	*	*	*	*	*	*
Klimaanlage (FKW-frei)	0	0	0	0	*	*
Kofferraum und Tankdeckel, von innen entriegelbar	*	*	*	*	*	*
Kopfstützen, vorn höhenverstellbar, hinten integriert	*	*	*	*	*	*
Lendenwirbelstütze	*	*	*	*	*	*
Lenkrad, höhenverstellbar	*	*	*	*	*	*

Ausstattung	2.0i	2.0i LS (85 kW)	2.0i S	2.0i LS (96 kW)	2.0i ES	2.3i SR
INNEN						
Radio						
Stereo-Cassettenradio mit RDS	0	*	0	*	*	*
Lautsprecher: 2 x vorn/2 x hinten/2 x Hochtöner vorn	*/-	*/*/-	*/-	*/*	*/*	*/*
Motorantenne	*	*	*	*	*	*
Sicherheitsgurte						
je zwei 3-Punkt-Gurte vorn (höhenverstellbar) und hinten	*	*	*	*	*	*
ein Statik-Beckengurt hinten	*	*	*	*	*	*
Sitze						
elektrisch höhenverstellbarer Fahrersitz		*		*	*	*
umlegbare Rücksitzlehne, gekippt (60-40)		*		*	*	*
Armlehne hinten	*	*	*	*	*	*
Sonnenblende mit Schminke-Spiegel auf Beifahrerseite	*	*	*	*	*	*
Tickethalter auf Fahrerseite	*	*	*	*	*	*
Zentralverriegelung						
Fahrerseite/Beifahrerseite verschließbar	*/-	*/-	*/-	*/-	*/*	*/*
schlüsselloses Türöffnungs-System					*	*
Komfort-Verriegelung					*	*
(= automatisches Schließen von Sonnendach und Fenstern)					*	*
INSTRUMENTE						
Beleuchtung für Aschenbecher, Zigarettenanzünder, Handschuhfach	*	*	*	*	*	*
Beleuchtung für Zündschloß mit Verzögerungsschaltung		*		*	*	*
Digital-Uhr	*	*	*	*	*	*
Innenbeleuchtung vorn/hinten mit Verzögerungsschaltung	*/*	*/*	*/*	*/*	*/*	*/*
Instrumententafelbeleuchtung mit Helligkeitsregler	*	*	*	*	*	*
Tachometer, Tageskilometerzähler	*	*	*	*	*	*
Warnlicht für Türschließung	*	*	*	*	*	*
Warnsignal für Lichtabschaltung	*	*	*	*	*	*

* Serienausstattung


0 Option


- nicht vorhanden

* nur in Verbindung mit ABS

** nur in Verbindung mit Glas-Hub-Schiebedach







Ihr Honda-Vertragshändler

2 Jahre Garantie ohne km-Begrenzung; 3 Jahre Lackgarantie; 6 Jahre Korrosionsschutzgarantie. Es ist möglich, daß der Fahrzeughersteller Ausstattung und technische Daten ändert. Sämtliche in diesem Prospekt enthaltenen Angaben entsprechen den zum Zeitpunkt der Drucklegung vorliegenden Informationen (Druckfehler vorbehalten) und dienen nur der Vorabinformation. Bitte besprechen Sie beim Fahrzeugkauf alle Details mit Ihrem Honda-Vertragshändler.

Gedruckt auf umweltfreundlichem ZANDERS Mega, hergestellt aus 50 % recycelten Fasern und aus 50 % chlorfrei gebleichten Zellstoffen (TCF).