


HONDA ACCORD




Honda ist bekannt
dafür, komplexe
Konstruktions-
aufgaben mit großer
Kreativität zu lösen.



Diese Broschüre
informiert Sie über
die technischen
Innovationen des
neuen Accord und all
jene Details, denen er
seine besondere
Attraktivität verdankt.



HONDA



Schwenkbare Kopfstützen
vorn: Ein weiteres Plus für
Ihre Sicherheit. (Accord LS,
ES und SR)



Zahlreiche Einstellvarianten
ermöglichen Ihnen eine
optimale Sitzposition.
Die Modelle ES und SR
bieten eine elektrische
Höhenverstellung der Sitze.

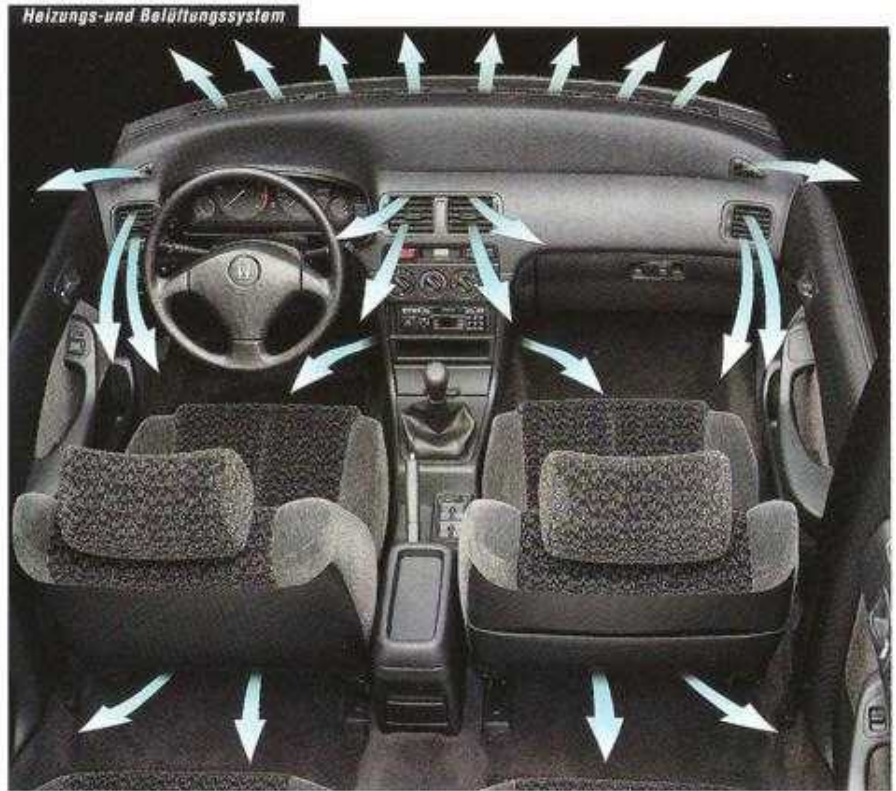


Licht und Luxus auch für
die Passagiere im Fond
(Serienmäßig im Accord
S, LS, ES und SR)

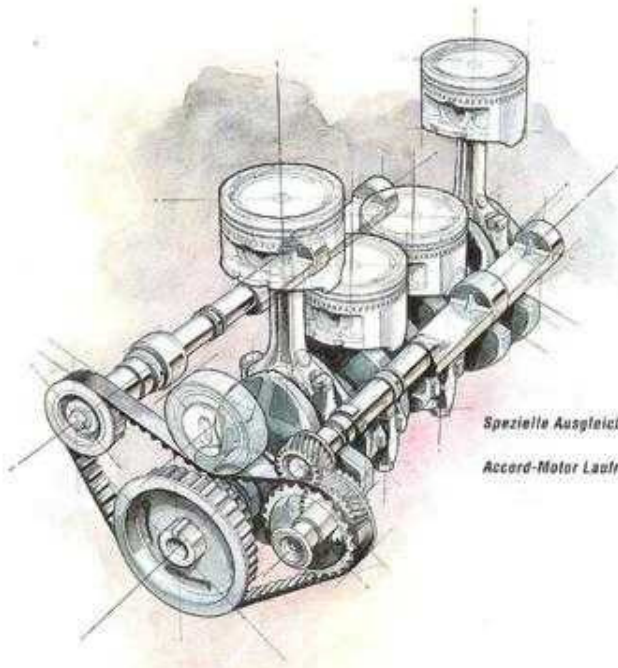


Der Komfort einer Limousine definiert sich nicht allein durch perfekte Sitze. Die aerodynamische Karosserie, verbunden mit einer hydraulischen Motoraufhängung und der präzisen Fertigung gewährleistet Ihnen beim Accord ein absolutes Minimum an Geräuschentwicklung, Vibrationen und Erschütterungen. Und das auf jedem Straßenbelag.

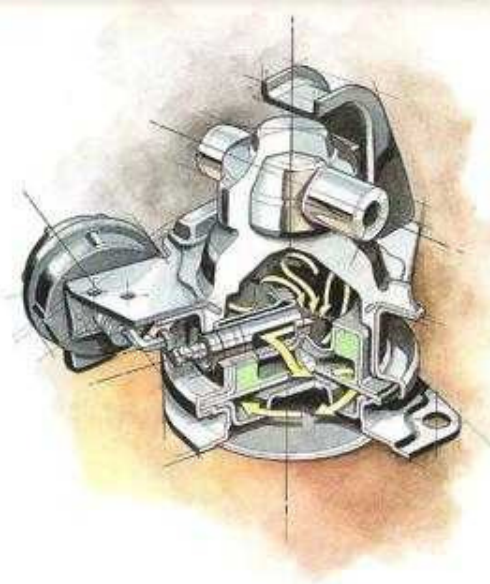
Optimale Luftströmungsverhältnisse im Innenraum sorgen für hohen Luftdurchsatz und damit für ermüdungsfreies Fahren. Drehregler steuern das vielseitige Heizungs- und Belüftungssystem.



Eine hydraulisch gedämpfte Motoraufhängung verhindert die Übertragung von Vibrationen auf den Innenraum.




Spezielle Ausgleichswellen verleihen dem Accord-Motor Laufruhe im gesamten Drehzahlbereich.




Von der Formel 1 für die Straße

Alle Honda-Automobile profitieren unmittelbar von Hondas Erfolgen in der Formel 1. Dort, wo den Rennwagen hinsichtlich Chassis und Fahrwerk das Äußerste abverlangt wird, gewinnen Hondas Ingenieure wesentliche Erkenntnisse für die Straßenfahrzeuge. Und natürlich braucht man in der Formel 1 Motoren, die aus jedem Tropfen Treibstoff das Maximum herausholen. Diese Eigenschaft finden Sie auch im neuen Accord wieder, dessen Motor ebenso temperamentvoll wie verbrauchsgünstig ist.

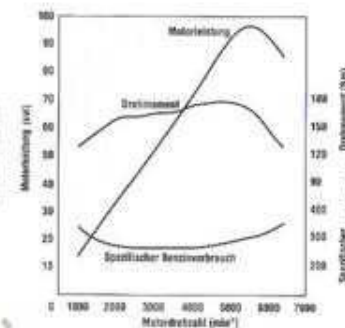
Accord 2.0i, 131PS Fahrleistungskurven (Automatik) S, LS, ES



Accord 2.0i, 131PS Fahrleistungskurven (Schaltgetriebe) S, LS, ES




Accord 2.0i, 131PS Motorleistungskurve S, LS, ES



Übersetzungs- und Drehmomentverhältnisse

Gut abgestufte Getriebeübersetzungen und ein hohes Drehmoment sorgen für eindrucksvolle Beschleunigung im mittleren Drehzahlbereich.

Starke Türholme erhöhen den Seitenaufprallschutz.



*Licht im Dunkel für Ihre
Sicherheit: Rote
Warnleuchten signalisieren
geöffnete Türen.*



*Ein SRS-Airbag auf der
Fahrerseite ist bei den
ES und SR Modellen
serienmäßig.*



*Höhenverstellbare
Sicherheitsgurte für mehr
Komfort und Sicherheit.*

*Front- und Hecksektion
sind bei einem starken
Aufprall auf progressive
Verformung ausgelegt und
halten dadurch die
Stoßenergie vom
Innenraum fern.*



Excel Grau Tricot
2.0i/2.0i S

Excel Grau Moquette
2.0i LS

Excel Grau Moquette
2.0i ES

Graphite Schwarz Tricot
2.0i/2.0i S

Graphite Schwarz Moquette
2.0i LS

Graphite Schwarz Moquette
2.0i ES

Graphite Schwarz Moquette
2.3i SR

Das Ambiente

Den neuen Accord können Sie ganz nach Ihrem eigenen Geschmack gestalten. Sie haben die Wahl zwischen vielen Fahrzeugfarben, entsprechenden Innenverkleidungen und Polstermaterialien. Die Stoffe harmonieren mit der jeweiligen Fahrzeuglackierung und sind damit ein weiterer Mosaikstein in dem gelungenen Design. Im Accord ES gibt es zusätzlich eine Konsolenverkleidung aus edlen Furnierhölzern.

Mit Aluminium-Felgen aus dem Honda Zubehör-Sortiment geben Sie Ihrem Accord eine weitere persönliche Note.
(Beim Accord SR serienmäßig.)



Die Honda-Klimaanlage ist beim Accord ES serienmäßig. Für andere Modelle ist sie im Rahmen des Zubehörprogramms erhältlich.

Furnierholz im Accord ES.



Eine klappbare Abdeckung verbirgt das Stereo-Cassettensradio des Accord ES vor neugierigen Blicken. Die Modelle ES und SR werden durch das integrierte Honda-Alarmsystem gesichert.

Im Accord ES sorgt die Komfortverriegelung, mit der Sie automatisch alle Fenster und das Schiebedach schließen können, für zusätzliche Sicherheit.




In den Accord-Modellen ES und SR verbessern geschickt positionierte Hochtöner den Stereo-Effekt und die Brillanz des erstklassigen Radiocassettensystems. Alle Accord-Modelle sind serienmäßig mit einer Motorantenne ausgerüstet.



Modell	2.0i	2.0i S	2.0i LS	2.0i ES	2.3i SR
Außenlackierung	Polsterfarbe				
Brighton Blau Metallic B85M	Excel Grau Tricot	Excel Grau Tricot	Excel Grau Moquette	-	-
Serene Silber Metallic NH567M	Graphite Schwarz Tricot	Graphite Schwarz Tricot	Graphite Schwarz Moquette	Graphite Schwarz Moquette	Graphite Schwarz Moquette
Phantom Grau Pearl NH561P	Graphite Schwarz Tricot	Graphite Schwarz Tricot	Graphite Schwarz Moquette	Graphite Schwarz Moquette	Graphite Schwarz Moquette
Beaujolais Rot Pearl R89P	Graphite Schwarz Tricot	Graphite Schwarz Tricot	Graphite Schwarz Moquette	-	-
Nightglow Metallic NH566M	-	-	Excel Grau Moquette	Excel Grau Moquette	Graphite Schwarz Moquette

Außenlackierung Honda bietet bestens verarbeitete Lacke an, die auf Wasserbasis hergestellt sind und dadurch die Umwelt weniger belasten.



Technische Daten und Ausstattungsmerkmale

Technische Daten	2.0i	2.0i S	2.0i LS	2.0i ES	2.3i SR
------------------	------	--------	---------	---------	---------

MOTOR

1997 ccm 85 kW (115 PS)	*				
1997 ccm 96 kW (131 PS)		*	*	*	
2259 ccm 116 kW (158 PS)					*
Wassergekühlter, 4 Zylinder Reihenmotor, vorn quer eingebaut mit einer/zwei oberliegenden/n Nockenwellen	*/	*/	*/	*/	*/
elektronisch gesteuerte Benzineinspritzung PGM-FI	*	*	*	*	*
Hubraum (Steuerformel) in ccm	1997	1997	1997	1997	2259
Bohrung x Hub in cm		85 x 88			87 x 95
Verdichtungsverhältnis	9,0:1	9,5:1	9,5:1	9,5:1	9,8:1
Maximale Leistung in kW (PS) gemessen nach DIN 88/195/EEC					
85 kW (115 PS) bei 5.300 min ⁻¹	*				
96 kW (131 PS) bei 5.400 min ⁻¹		*	*	*	
116 kW (158 PS) bei 5.800 min ⁻¹					*
Maximales Drehmoment					
172 Nm bei 4.200 min ⁻¹	*				
178 Nm bei 4.800 min ⁻¹		*	*	*	
206 Nm bei 4.500 min ⁻¹					*

KRAFTÜBERTRAGUNG

Frontantrieb über Doppelgelenk-Antriebswellen					
Voltsynchronisiertes 5-Gang-Schaltgetriebe mit Mittelschaltung und Einschieben-Trockenkupplung/4-Gang-Automatik mit elektronisch gesteuerter Wandler-Überbrückung	*/	*/	*/	*/	*/

KAROSSERIE

Selbsttragende Ganzstahl-Karosserie mit Sicherheitspassagierzelle	*	*	*	*	*
---	---	---	---	---	---

LENKUNG

Beschwindigkeitsabhängige Zahnstangen-Servolenkung	*	*	*	*	*
Wendekreis in m			11,8		*
Lenkradumdrehung (Anschlag/Anschlag)			3,1		

BREMSSYSTEM

Hydraulisches Zweikreis-Bremssystem mit diagonaler Aufteilung und Bremskraftverstärker, 4 Scheibenbremsen (vorn innenbelüftet)	*	*	*	*	*
ABS		*	*	*	*
mechanische Handbremse auf die Hinterräder wirkend	*	*	*	*	*

FAHRWERK

Double-Wishbone-Einzelradaufhängung mit Schraubenfedern und Stabilisator	*	*	*	*	*
--	---	---	---	---	---

ABMESSUNGEN

Länge x Breite x Höhe (in mm)	4875 x 1715 x 1380				
-------------------------------	--------------------	--	--	--	--

Technische Daten	2.0i	2.0i S	2.0i LS	2.0i ES	2.3i SR
------------------	------	--------	---------	---------	---------

GEWICHTE

Zulässiges Gesamtgewicht in kg (Schaltgetriebe/Automatik)	1820		1820/1880		1880
Leergewicht in kg (Schaltgetriebe/Automatik)	1240/-	1295/1325	1300/1330	1335/1365	1320/-
Zuladung in kg (Schaltgetriebe/Automatik)	580/-	525/555	520/550	485/515	560/-
Dachlast in kg	75				
Kofferraumgröße nach VDA-Norm (in Liter)	405				

ELEKTRIK

Zündung: voll elektronische Transistorzündung	*	*	*	*	*
Lichtmaschine: 12 Volt - 70 A	*	*	*	*	*
Batterie: 12 Volt - 57 Ah	*	*	*	*	*

REIFEN/FELGEN

Reifengröße	195/70 R14 88H	195/65 R15 88H	195/60 R15 87V
Felgenreife	5 J x 14	5 1/2 J x 15	5 1/2 J x 15

KRAFTSTOFF-VERBRAUCH*/TANKINHALT

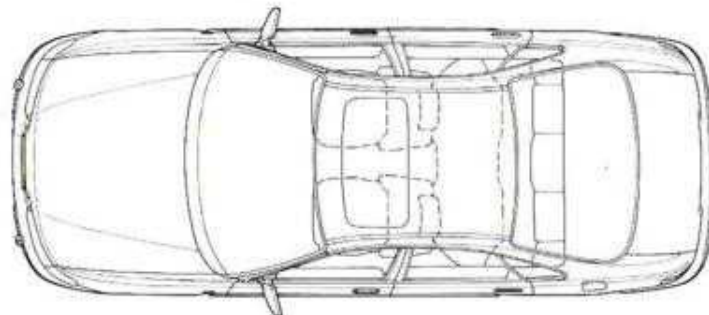
Verbrauch in Liter, Superbenzin unverbleit (80/1258/EWG)			
90 km/h (Schaltgetriebe/Automatik):	6,5/-	6,9/ 7,1	6,9/-
120 km/h (Schaltgetriebe/Automatik):	6,9/-	8,3/ 8,5	8,6/-
Stadtzyklus (Schaltgetriebe/Automatik):	10,2/-	11,1/ 11,9	11,1/-
Tankinhalt (in Liter)	65		

* Kraftstoffverbrauch nach DIN 70030-1/100 km, Ausgabe Juli 1978. Die angegebenen Kraftstoffverbrauchswerte werden nach einem genormten Prüfverfahren ermittelt. Diese Verbrauchswerte bieten dem Kaufinteressenten eine Grundlage für den Vergleich verschiedener Kraftfahrzeugtypen. Je nach Fahrweise, Straßen- und Verkehrsverhältnissen, Umwelteinflüssen und Fahrzeugzustand können sich in der Alltagspraxis Verbrauchswerte ergeben, die von den nach dieser Norm ermittelten Werten abweichen.

FAHRLEISTUNGEN

Höchstgeschwindigkeit in km/h (Schaltgetriebe/Automatik)	197/-	200/200	216/-
Beschleunigung 0 - 100 km (Schaltgetriebe/Automatik)	10,8/-	10,2/12,0	8,3/-

* Serienausstattung O Option - nicht vorhanden



Ausstattung	2.0i	2.0i S	2.0i LS	2.0i ES	2.3i SR
-------------	------	--------	---------	---------	---------

ALLGEMEIN

Anlage auf der Fahrerseite				*	*
geregelter 3-Wege-Katalysator	*	*	*	*	*

AUSSEN

Außenspiegel, elektrisch verstellbar/beheizt	*/-	*/-	*/-	*/*	*/*
Autoalarm-System				*	*
Colorverglasung/Frontscheibe mit Blind-Schutzstreifen	*/-	*/-	*/*	*/*	*/*
Doppel-Auspuff-Endrohr		*	*	*	*
Glas-Hub-Schiebedach, elektrisch bedienbar	○	*	*	*	*
Heckscheibe, beheizbar	*	*	*	*	*
Hohlraumkonservierung	*	*	*	*	*
Metall-Lackierung (gem. Farbkarde)	*	*	*	*	*
Leichtmetallräder				*	*
Radzierblenden	*	*	*	*	*
Scheibenwischer mit 2 Geschwindigkeiten und Intervallschaltung	*	*	*	*	*
Scheinwerfer-Höhenverstellung elektrisch	*	*	*	*	*
Scheinwerfer-Waschanlage				*	*
Steinschlagschutz	*	*	*	*	*
Stoßränger, in Wagenfarbe lackiert			*	*	*
Unterbodenschutz	*	*	*	*	*

INNEN

Ablageflächen					
Kartentasche in Beifahrer-/Fahrertür	*/*	*/*	*/*	*/*	*/*
Mittelkonsolle mit Rosenholz-Dekor	*/-	*/-	*/-	*/*	*/-
Drehzahlmesser	*	*	*	*	*
Fensterheber, elektrisch bedienbar vorn/hinten	*/-	*/*	*/*	*/*	*/*
Kindersicherung an den hinteren Türen	*	*	*	*	*
Klima-Anlage	○	○	○	*	○
Kofferraum und Tankklappe, von innen schießbar	*	*	*	*	*
Kopfstützen, vorn höhenverstellbar, hinten integriert	*	*	*	*	*
Lendenwirbelstütze	*	*	*	*	*
Lenkrad, höhenverstellbar	*	*	*	*	*

Ausstattung	2.0i	2.0i S	2.0i LS	2.0i ES	2.3i SR
-------------	------	--------	---------	---------	---------

INNEN

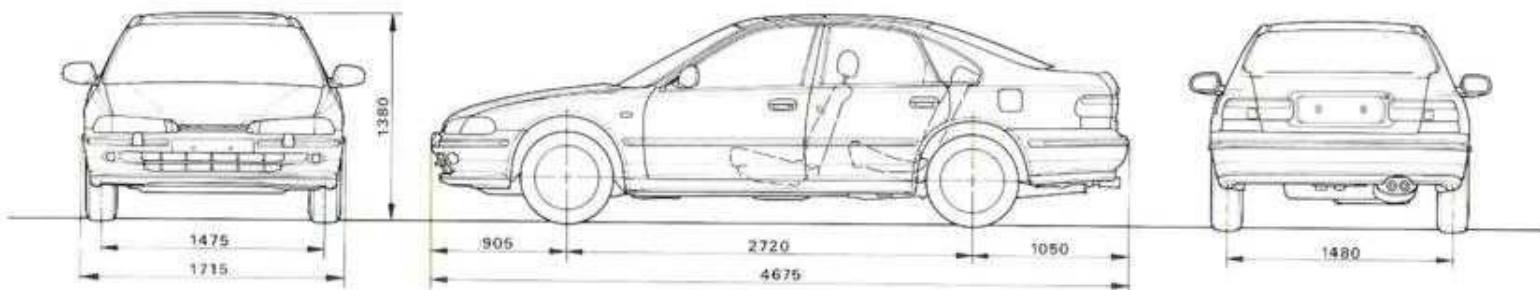
Radio					
Stereo-Cassettenradio mit RDS				*	*
Lautsprecher: 2 x vorn/2 x hinten/2 x Hochtöner vorn	*/-/	*/-/	*/-/	*/*/	*/*/
Motorantenne	*	*	*	*	*
Sicherheitsgurte					
je zwei 3-Punkt-Gurte vorn (höhenverstellbar) und hinten	*	*	*	*	*
ein Statik-Beckengurt hinten	*	*	*	*	*
Sitze					
elektrisch höhenverstellbarer Fahrersitz				*	*
umlegbare Rücksitzlehne, geteilt (80:40)			*	*	*
Armlehne hinten	*	*	*	*	*
Sonnenblende mit Schminke Spiegel auf Beifahrerseite	*	*	*	*	*
Tickethalter auf Fahrerseite	*	*	*	*	*
Zentralverriegelung					
Fahrerseite/Beifahrerseite verschießbar	*/-	*/-	*/-	*/*	*/*
Schlüsselloses Türöffnungs-System				*	*
Komfort-Verriegelung				*	*
(= automatisches Schließen von Sonnendach und Fenstern)				*	*



INSTRUMENTE


Beleuchtung für Aschenbecher, Zigarettenanzünder, Handschuhfach	*	*	*	*	*
Beleuchtung für Zündschloß mit Verzögerungsschaltung			*	*	*
Digital-Uhr	*	*	*	*	*
Innenbeleuchtung vorn/hinten mit Verzögerungsschaltung	*/-	*/*	*/*	*/*	*/*
Instrumententafelbeleuchtung mit Helligkeitsregler	*	*	*	*	*
Tachometer, Drehzahlmesser, Tageskilometerzähler	*	*	*	*	*
Warnlicht für Türschließung	*	*	*	*	*
Warnsignal für Lichtabschaltung	*	*	*	*	*

* Serienausstattung ○ Option - nicht vorhanden * nur in Verbindung mit Glas-Hub-Schiebedach

Radzierblenden für den Accord 2.0i als Option erhältlich.







Garantie Klausel:

2 Jahre Garantie ohne Km-Begrenzung; 3 Jahre Lackgarantie; 6 Jahre Korrosionsschutzgarantie. Daten, Lieferumfang, Aussehen, Maße, Garantiebestimmungen und Preise der Fahrzeuge entsprechen den zum Zeitpunkt der Drucklegung vorhandenen Kenntnissen. Sie können sich bis zum Fahrzeugkauf ändern. Für Druckfehler übernehmen wir keine Gewähr.

Ihr Honda Vertragshändler

Automobile Lachelt GmbH
Honda - Exklusivhändler
Zieglerstr. 29, Postfach 7 24 21
72458 Albstadt-Ebingen
Tel. 0 74 31 - 5 20 21, Fax 5 22 86